

QUY TRÌNH THAY DẦU SỐ TUẦN HOÀN

TIẾP NHẬN XE


Xác định:
- Loại nhớt hộp số
- Số lít ước tính
(Xin đăng kiểm)

Chạy thử xe (tư vấn)

- 100k - 120k: chưa thay lọc
- Trên 120k: Tư vấn thay lọc
Up sale

Lên cầu, kiểm tra an toàn xe

- Đèn điện, kèn, còi
- Cao su Rotin, phuộc, đĩa phanh, lốp
- Dầu thẳng, nước mát, gạt mưa
- ...



- Tháo Car Cover
- Tìm vị trí kết nối máy
- Kết nối máy, in test chế độ **DATA PRINTING**
- Dùng dung dịch gốc nước, vệ sinh vị trí kết nối
- Kiểm tra rò rỉ

Lấy mẫu thử

Nhớt không an toàn

- Nhiều cặn bẩn
- Để lắng đọng cò màng nước phía trên
- Trộn cùng nước (màu cà phê sữa)


Tư vấn đại tu hộp số

Nhớt an toàn

- Nổ máy
- Kiểm tra rò rỉ vị trí kết nối

Chạy chế độ CYCLE CLEANING

5 - 10 phút tùy xe



Có thay lọc

Tắt máy

Tháo Cacte nhớt hộp số

Dùng can sạch hứng lại nhớt
chảy ra, không để nhiễm bẩn,
nhiễm nước

Vệ sinh lòng trong Cacte

Không thay lọc

Thay lọc mới


Quét ron

Lắp Cacte nhớt

Đổ lại nhớt cũ vừa lấy ra


Nổ máy

Chạy chế độ EQUAL EXCHANGE




Chạy chế độ ADD NEW OIL

Thêm một lượng nhớt thiếu hụt
trong quá trình tháo lắp



In bill bằng chế độ DATA PRINTING



Tháo kết nối

Kiểm tra rò rỉ

Chạy thử

GIAO XE



0975 76 77 77
0975 76 77 78



www.philongauto.com